























Informe del mercado argentino de autopartes

Consultor: Ezequiel del Rio Frias

Noviembre 2025



- | | | | |
|---|--|---|---|
|  | Dinámica sectorial (3) |  | Importaciones según origen (17) |
|  | Evolución IPI autopartes y vehículos automotores (8) |  | Importaciones y exportaciones por producto (18) |
|  | Evolución utilización capacidad instalada (9) |  | Evolución precios mayoristas (19) |
|  | Evolución producción autopartes (10) |  | Cantidad de empresas por rango de empleados (20) |
|  | Evolución producción vehículos (11) |  | Cantidad de empresas por provincia (21) |
|  | Evolución ventas a concesionarios de vehículos (12) |  | Cuotas participación importación (22) |
|  | Evolución patentamientos de vehículos (13) |  | Cuotas participación empleo (23) |
|  | Posiciones arancelarias autopartes (14) |  | Principales empresas del sector (24) |
|  | Balanza comercial (15) |  | Clima y perspectivas del sector (28) |
|  | Exportaciones por destino (16) |  | Confían en Claves Información Competitiva SA (30) |

Información disponible para Suscriptores de CLAVES



Bases de Datos Exclusivas

784.030 Empresas Argentinas segmentadas por:
Sector Económico | Tamaño | Código Postal



Personas segmentadas por:

Edad | Sexo | Zona | Ingreso



Explotaciones Agrícolas y Ganaderas por:

Tipo de explotación | Tamaño | Zona geográfica



Datos de Comercio Exterior

Importadores y exportadores por posición
arancelaria, aduana y país.

Demo de www.wilpad.com

Plataforma para **Central de Pedidos**
o **Central de Compras**



Indicadores Clave

Precios | Volumen de actividad | Salarios |
Margen | Competencia



Scoring de Riesgo de cualquier CUIT o CUIL activo



+150 Estudios Sectoriales para entender
mercados y detectar oportunidades.



MÓDULO B2B PRO



+93.440 CUITs con balances, scoring financiero y contactos
+15.000 contactos validados

SIN CARGO:

www.proposaltracker.com

Envío de propuestas comerciales
+ Seguidores automáticos